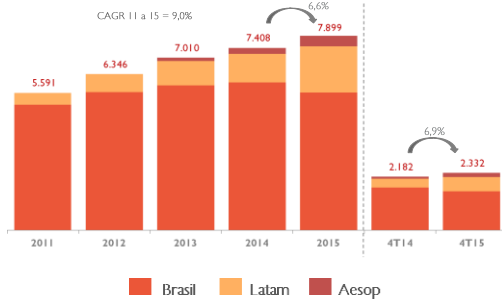
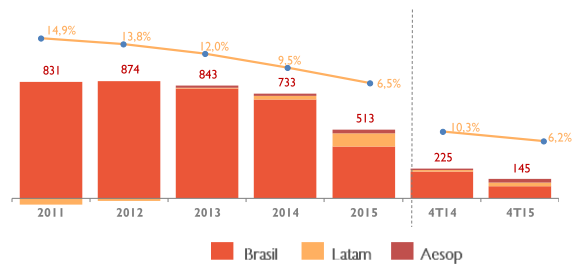


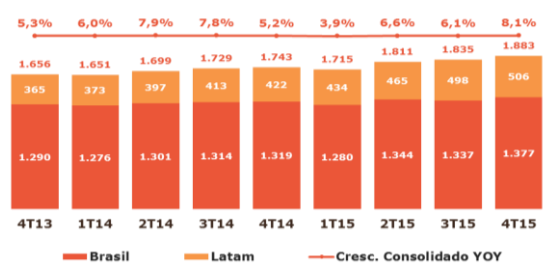
Receita Líquida - Consolidado (Brasil e Operações Internacionais)



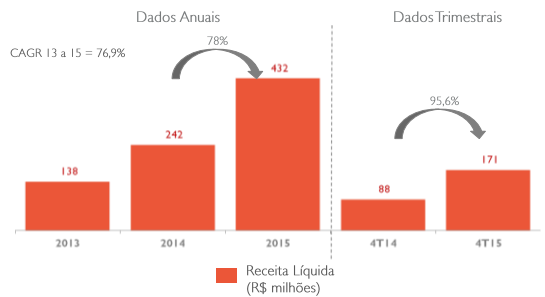
Lucro Líquido - Consolidado



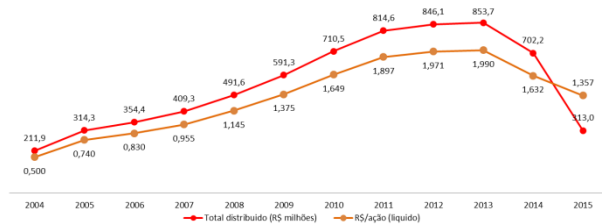
Consultoras - Brasil e Operações Internacionais



Receita Líquida - AESOP



Histórico de Dividendos e JCP



Lançamentos Importantes - últimos 3 meses



Cotação NATU3 - IBOV Index



Outros destaques do TRI

No Brasil, a deterioração do ambiente econômico, o aumento da carga tributária e a desvalorização do Real contribuíram para a retração das vendas e da lucratividade em comparação com o ano anterior. Ao mesmo tempo, nas operações internacionais, que representaram 29,2% das vendas totais, mantivemos o ritmo acelerado de crescimento e expansão de lucratividade.

Nesse contexto, para os resultados consolidados, encerramos o ano com R\$ 10,8 bilhões em receita bruta (+8,6% vs. 2014), 1,9 milhão de consultoras (+8% vs. 2014), Ebitda de R\$ 1,5 bilhão (-3,8% vs. 2014), lucro líquido de R\$ 513 milhões (-29,9% vs. 2014) e a geração de caixa livre foi de R\$ 818 milhões (R\$ 209 milhões em 2014).